



TOSHKENT VILOYATINING SANOAT ISHLAB CHIQRISHI

2022- YIL YANVAR- MAY
(DASTLABKI MA'LUMOT)

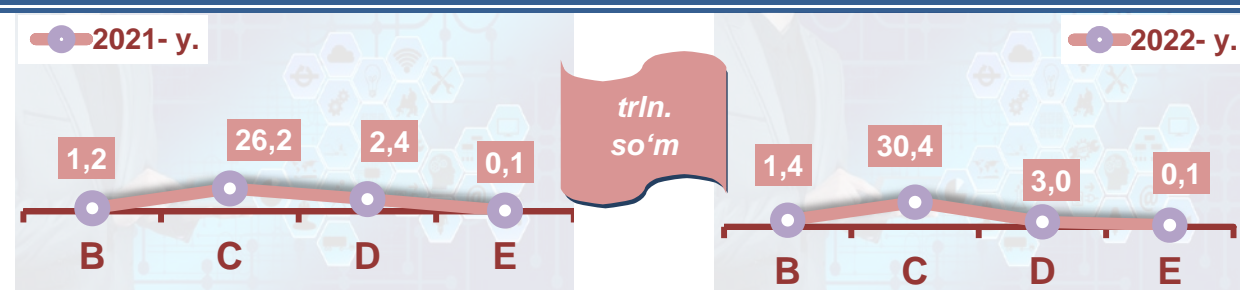


Toshkent viloyatining sanoat ishlab chiqarishi

(2022- yil yanvar-may oylarida)

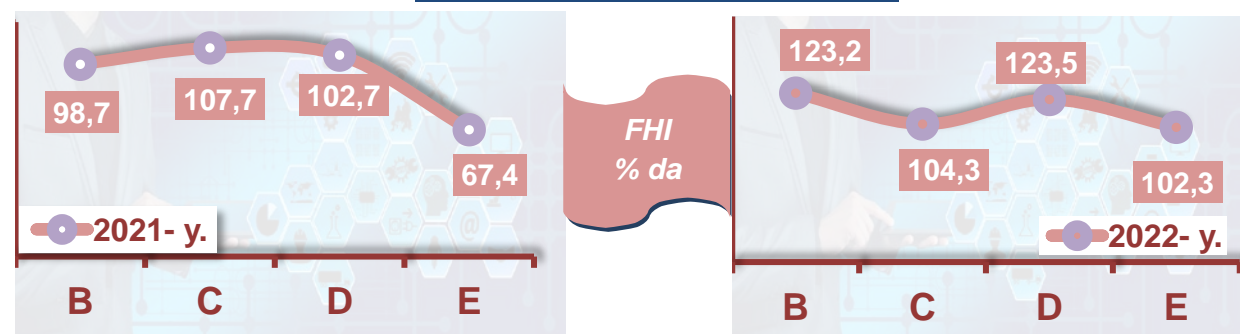
Dastlabki ma'lumotlar bo'yicha 2022- yilning yanvar-may oylarida viloyat korxonalarini tomonidan 34,9 trln. so'mlik sanoat mahsulotlari ishlab chiqarilgan bo'lib, 2021-yilning yanvar-may oylariga nisbatan sanoat ishlab chiqarishining fizik hajm indeksi* 108,6 % ni tashkil etdi.

Sanoat ishlab chiqarishi tarkibida eng katta ulush ishlab chiqaradigan sanoat hissasiga to'g'ri kelib, uning jami sanoat ishlab chiqarishidagi ulushi (87,1 %)ni hamda ishlab chiqarish hajmi 30,4 trln. so'mni tashkil etdi.



B – Togʻ-kon sanoati va ochiq konlarni ishlash, **C** - Ishlab chiqaradigan sanoat **D** - Elektr, gaz, bugʻ bilan taʼminlash va havoni konditsiyalash, **E** - Suv bilan taʼminlash; kanalizatsiya tizimi, chiqindilarni yigʻish va utilitatsiya qilish.


Asosiy iqtisodiy faoliyat turlari bo'yicha sanoat ishlab chiqarishi, FHI* % da



Jami sanoat ishlab chiqarishi fizik hajmi o'sishining asosiy omili bo'lib, ishlab chiqaradigan (qayta ishlash) sanoatning – 4,3 % ga, elektr, gaz, bugʻ bilan taʼminlash va havoni konditsiyalashning – 19,3 % ga o'sishi kuzatildi.

*Sanoat ishlab chiqarishining fizik hajm indeksi ishlab chiqarilgan mahsulotlar (ishlar, xizmatlar) hajmining taqqoslanadigan davrlardagi o'zgarishini tavsiflovchi nisbiy ko'rsatkichdir.

Togʻ-kon sanoati



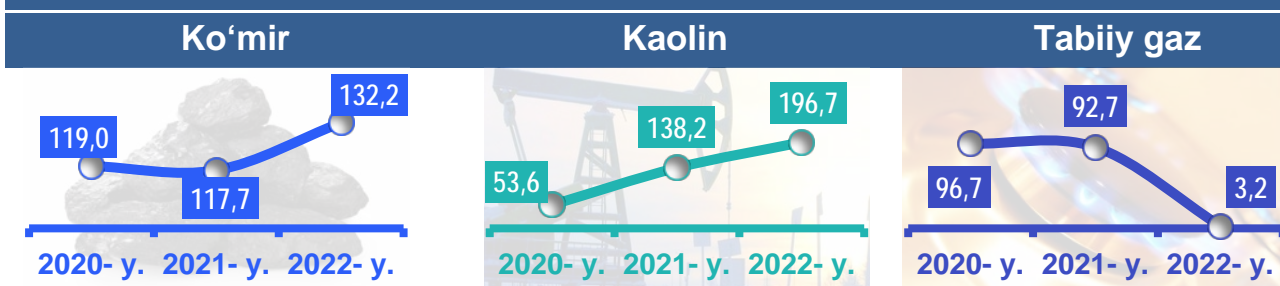
Togʻ-kon sanoati va ochiq konlarni ishlash korxonalarini tomonidan 2022- yilning yanvar-may oylarida ishlab chiqarilgan mahsulotlar hajmi 1,1 trln. soʻmni yoki jami ishlab chiqarilgan sanoat mahsulotlari hajmining 4,0 % ini tashkil etdi.

Jami sanoat ishlab chiqarishi hajmidagi ulushi, (yanvar-may oylarida, % da)



Togʻ-kon sanoati va ochiq konlarni ishlashda yirik sanoat korxonalarini tomonidan ayrim turdagi sanoat mahsulotlarini ishlab chiqarish

Oʻtgan yilning mos davriga nisbatan, % da

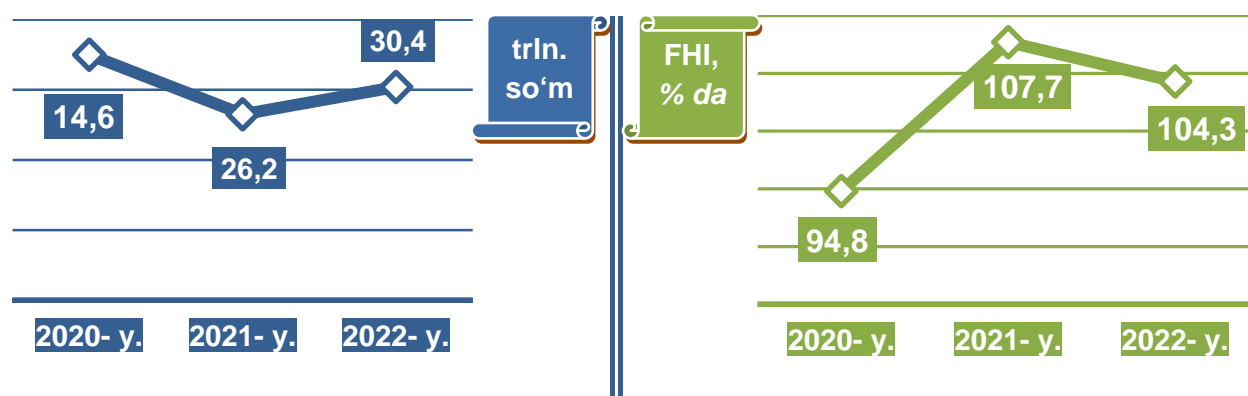


Togʻ-kon sanoati va ochiq konlarni ishlashda yirik sanoat korxonalarini tomonidan ayrim turdagi sanoat mahsulotlarini ishlab chiqarish

Sanoat mahsulotlari	2021- yil yanvar- may	2022- yil yanvar- may	Farqi +/-

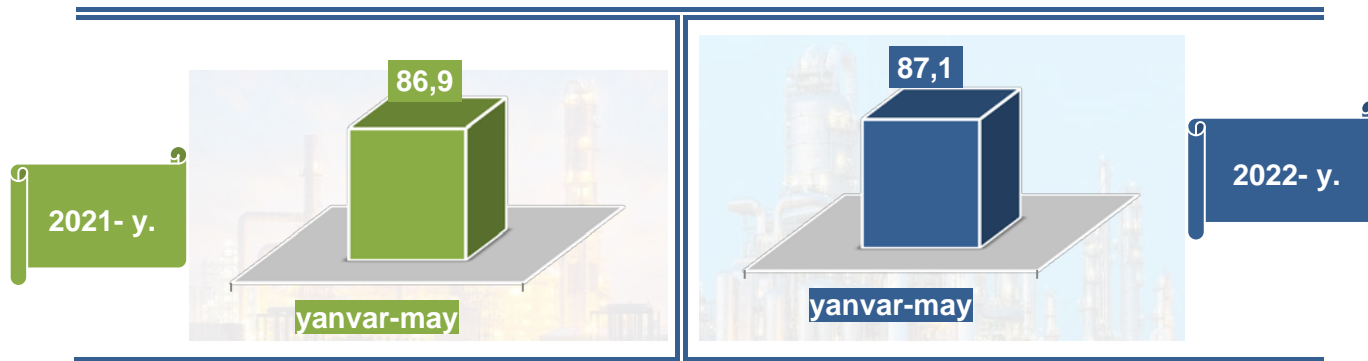
Ko'mir, ming t.	1,7	2,0	0,2
Chaqiq tosh, ming t.	188,8	146,5	-42,3
Kaolin, ming t.	96,1	172,8	76,7

Ishlab chiqaradigan sanoat



2022- yilning yanvar-may oylarida ishlab chiqaradigan sanoat korxonalari tomonidan ishlab chiqarilgan mahsulotlar hajmi 30,4 trln. so'mni yoki jami sanoat mahsulotlarining 87,1 % ini tashkil etdi.

Jami sanoat ishlab chiqarishi hajmidagi ulushi, (yanvar-may oylarida, % da)



O'tgan yilning mos davri bilan solishtirganda ishlab chiqaradigan sanoat tarkibida yuqori texnologiyali tarmoqning ulushi 1,3 % ni (2021- yilning yanvar-may oylarida– 0,9 %), o'rta-yuqori texnologiyali – 8,3 % (9,8%), o'rta-quyi texnologiyali – 56,0 % (55,7%) va quyi texnologiyalisi – 21,5 % (21,4 %)ni tashkil etdi.

Yuqori texnologiyali

Ulushi % da

1,3

2021- y.

0,9

2022- y.

O'rtayuqori texnologiyali

Ulushi % da

8,3

2021- y.

9,8

2022- y.

O'rtayuyi texnologiyali

Ulushi % da

56,0

2021- y.

55,7

2022- y.

Quyiy texnologiyali

Ulushi % da

21,5

2021- y.

21,4

2022- y.

Jami ishlab chiqaradigan sanoat tarkibida mashina va asbob- uskunalari ishlab chiqarish, ta'mirlash va o'rnatish, avtotransport vositalari, yarim pritseplar va boshqa tayyor buyumlarni ishlab chiqarish sohasining ulushi – 5,1 % (2021- yilning yanvar-may oylariga nisbatan fizik hajm indeksi 142,2 %), metallurgiya sanoatining ulushi – 49,4 % (2021- yilning yanvar-may oylariga nisbatan fizik hajm indeksi 108,9 %), to'qimachilik, kiyim, teri mahsulotlarini ishlab chiqarishning ulushi – 8,5 % (2021- yilning yanvar-may oylariga nisbatan fizik hajm indeksi 89,1%), oziq-ovqat, ichimliklar va tamaki mahsulotlarini ishlab chiqarishning ulushi – 11,2 % (2021- yilning yanvar- may oylariga nisbatan fizik hajm indeksi 100,2 %), kimyo mahsulotlari, rezina va plastmassa buyumlarini ishlab chiqarishning ulushi – 7,3 % (2021- yilning yanvar- may oylariga nisbatan fizik hajm indeksi 111,0 %)ni tashkil etdi.

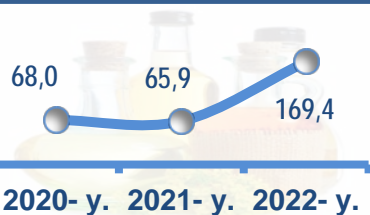
Ishlab chiqaradigan sanoatda ayrim turdagi mahsulotlarning o'sish sur'ati

2022- yilning yanvar-may oylari davomida ishlab chiqaradigan sanoatda 148,1 ming tonna shakar (2021- yilning yanvar- may oylariga


nisbatan 28,6% ga oshgan), 13,280 ming tonna kalava ip (12,2 % ga kamaygan), 36,7 mln. litr pivo mahsulotlari (0,2 % ga kamaygan) hamda 155,7 ming tonna yumshoq bug'doy va spelta uni (6,1 % ga oshgan)ligi kuzatildi.

O'tgan yilning mos davriga nisbatan, % da


O'simlik yog'li (tozalangan)



Pishloq va tvorog



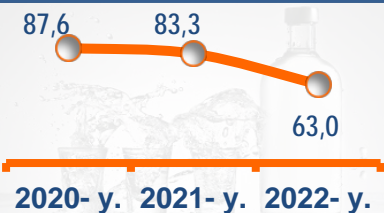
Yumshoq bug'doy va spelta uni




Pivo



Aroq




Uzum vinosi



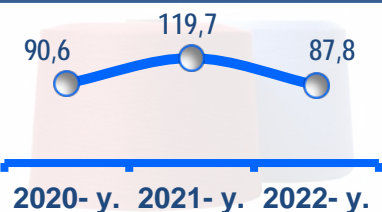
Sement



Paxta chigiti



Kalava ip



Ishlab chiqaradigan sanoatda yirik sanoat korxonalari tomonidan ayrim turdagi mahsulotlarni ishlab chiqarish

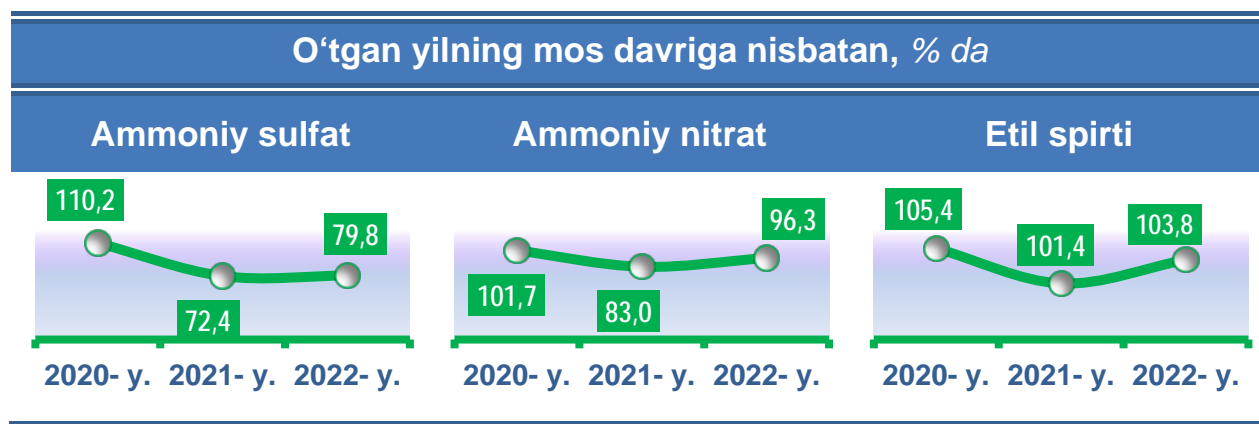
Sanoat mahsulotlari	2021- yil yanvar- may	2022- yil yanvar- may	Farqi +/-
---------------------	-----------------------	-----------------------	-----------

Yumshoq bug'doy va spelta uni, ming t.	146,8	155,7	8,9
Shakar, ming t.	115,1	148,1	33,0
Paxta tolasi ming t.	32,4	27,3	-5,1
Portlandsement, ming t.	1943,6	1859,6	-84,0

Ishlab chiqaradigan sanoatda yirik sanoat korxonalarini tomonidan ayrim turdagi mahsulotlarni ishlab chiqarish

Texnologik jihozlarni kapital qayta tiklash ishlari, kimyo korxonalarida ishlab chiqarish quvvatlaridan foydalanish hajmini oshirish imkonini berib, o'tgan yilning shu davriga nisbatan etil spirti (2021- yilning yanvar-may oylariga) 103,8 % mahsulotida o'sish ko'rsatkichlari qayd etildi.

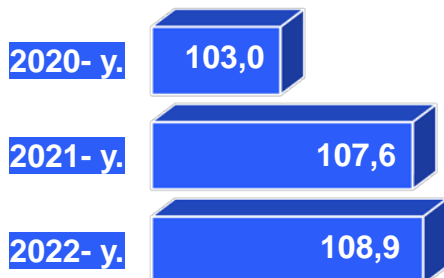
Shuningdek, ammoniy nitrat (2021- yilning yanvar-may oylariga nisbatan 96,3 %) mahsulotlari ishlab chiqarish sanoatida pasayish kuzatildi.



Metallurgiya sanoati
(yanvar- may)



FHI
% da



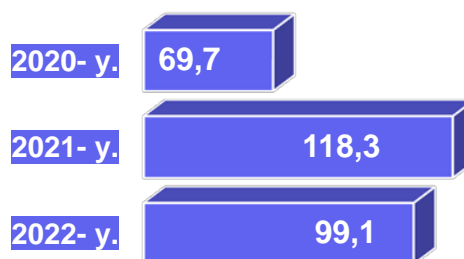
Ishlab chiqaradigan sanoat tarkibida 2022-yilning yanvar-may oylarida metallurgiya sanoati ulushi 49,4 % ni tashkil etib, uning fizik hajm indeksi 108,9 % ni va ishlab chiqarish hajmi 17255,9 mlrd. so'mni tashkil etdi.

Boshqa nometall mineral mahsulotlar ishlab chiqarish (yanvar-may oylarida)

Ishlab chiqaradigan sanoat tarkibida 2022- yilning yanvar-may oylarida boshqa nometall mineral mahsulotlar ishlab chiqarishning ulushi 3,6 % ni, uning fizik hajm indeksi esa 0,9 % ga tushdi va ishlab chiqarish hajmi 1257,0 mlrd. so'mni tashkil etdi.



FHI
% da

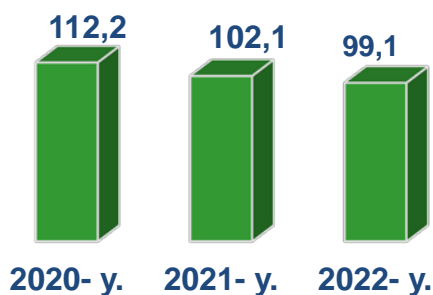


Oziq-ovqat mahsulotlari ishlab chiqarish sanoati (yanvar-may oylarida)

Ishlab chiqaradigan sanoat tarkibida 2022- yilning yanvar-may oylari yakunlariga ko'ra, oziq-ovqat mahsulotlari ishlab chiqarishning ulushi 9,5 % ni tashkil etgan, o'tgan yilning mos davriga nisbatan fizik hajm indeksi esa 99,1% ni va ishlab chiqarish hajmi 3316,1 mlrd. so'mni tashkil etdi.



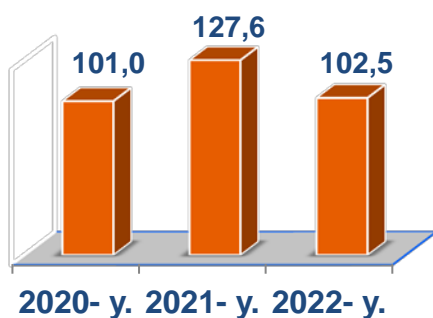
FHI
% da



Ichimliklar ishlab chiqarish sanoati

(yanvar-may oylarida)

FHI
% da



Ishlab chiqaradigan sanoat tarkibida 2022- yilning yanvar-may oylarida ichimlik mahsulotlari ishlab chiqarishning ulushi 1,7 % ni, uning fizik hajm indeksi esa 2,2% ga oshgan va ishlab chiqarish hajmi 446,5 mlrd. so'mni tashkil etdi.

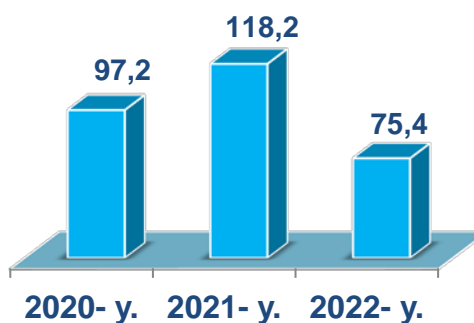
To'qimachilik mahsulotlari ishlab chiqarish sanoati

(yanvar-may oylarida)

Ishlab chiqaradigan sanoat tarkibida 2022- yilning yanvar-may oylarida to'qimachilik mahsulotlari ishlab chiqarishning ulushi 6,1 % ni tashkil etgan bo'lsa, uning fizik hajm indeksi 75,2 % ni tashkil etgan va ishlab chiqarish hajmi 2119,1 mlrd. so'mni tashkil etdi.



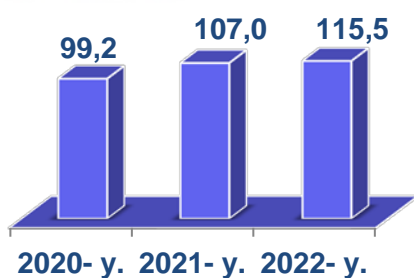
FHI
% da



Kiyim ishlab chiqarish sanoati (yanvar-may oylarida)



FHI
% da



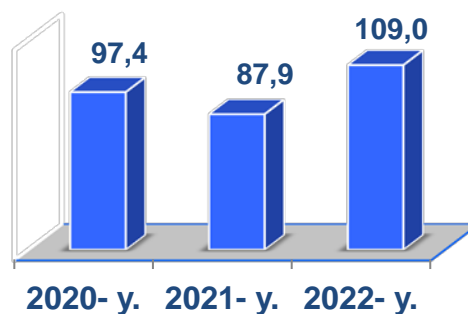
2022- yilning yanvar- may oylari yakunlariga ko'ra, kiyim ishlab chiqarish sanoatining ishlab chiqaradigan sanoat tarkibidagi ulushi 2,4% ni, fizik hajm indeksi esa 115,5 % ni tashkil etgan va ishlab chiqarish hajmi 834,3 mlrd. so'mni tashkil etdi.

Kimyo mahsulotlari ishlab chiqarish (yanvar-may oylarida)

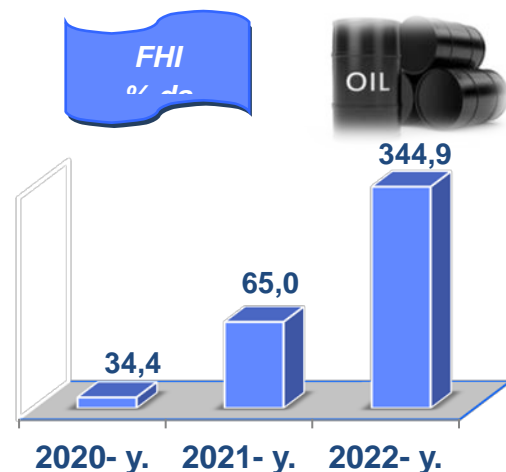
2022- yilning yanvar-may oylari yakunlariga ko'ra kimyo mahsulotlari ishlab chiqarish sanoatining ishlab chiqaradigan sanoatdagi ulushi 5,1 % ni tashkil etgan, fizik hajm indeksi esa 109,0 % ni tashkil etgan va ishlab chiqarish hajmi 1798,2 mlrd. so'mni tashkil etdi.



FHI
% da



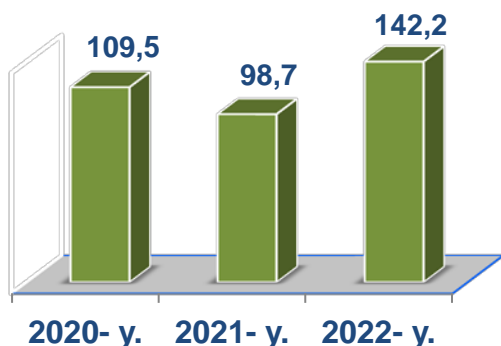
Koks va neftni qayta ishlash mahsulotlari ishlab chiqarish (yanvar-may oylarida)



2022- yilning yanvar-may oylari yakunlariga ko'ra, koks va neftni qayta ishlash mahsulotlari ishlab chiqarish sanoatining ishlab chiqaradigan sanoatdagi ulushi 0,1 % ni tashkil etgan, fizik hajm indeksi esa 344,9% ni tashkil etgan va ishlab chiqarish hajmi 19,6 mlrd. so'mni tashkil etdi.

Avtotransport vositalari, treylerlar va yarim tirkamalar ishlab chiqarish (yanvar-may oylarida)

FHI
% da



2022- yilning yanvar-may oylari yakunlariga ko'ra, avtotransport vositalari, treylerlar va yarim tirka-malar ishlab chiqarish sanoatining ishlab chiqaradigan sanoatdagi ulushi 5,1 % ni tashkil etgan, fizik hajm indeksi esa 142,2 % ni tashkil etdi va ishlab chiqarish hajmi 1791,1 mlrd. so'mni tashkil etdi.

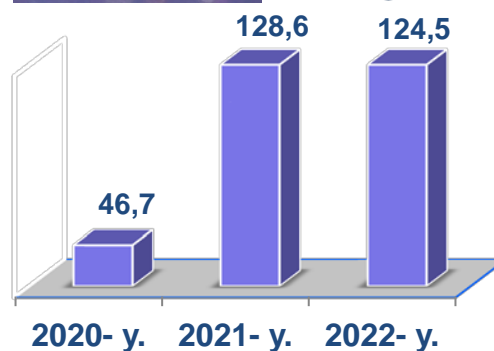
Rezina va plastmassa buyumlar ishlab chiqarish

(yanvar-may oylarida)

2022- yilning yanvar-may oylari yakunlariga ko'ra, rezina va plastmassa buyumlar ishlab chiqarish sanoatining ishlab chiqaradigan sanoatdagi ulushi 2,1 % ni tashkil etgan, fizik hajm indeksi esa 17,6 % ga oshgan va ishlab chiqarish hajmi 735,1 mlrd. so'mni tashkil etdi.




FHI
% da



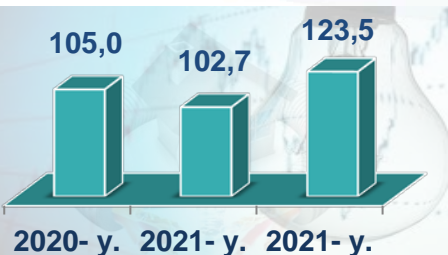
Elektr, gaz, bug' bilan ta'minlash va havoni konditsiyalash

yanvar-may oylarida

trln.
soʻm



FHI
% da



Elektr, gaz, bugʻ bilan taʼminlash va havoni konditsiyalash korxonalarini tomonidan ishlab chiqarilgan mahsulotlar hajmi 3,0 trln. soʻmni (jami ishlab chiqarilgan sanoat mahsulotlari hajmining (8,5 % ini) tashkil etdi.

2022- yilning yanvar-may oylarida, sanoatning mazkur tarmogʻida elektr energiyani ishlab chiqarish, uzatish va taqsimlash, bugʻ bilan taʼminlash tizimlari va havoni konditsiyalashning oʻtgan yilning mos davriga nisbatan fizik hajm indeksi 23,5% ga oshganligi kuzatildi.

Jami sanoat ishlab chiqarish hajmidagi ulushi,
(yanvar-may oylarida, % da)

2021- y.




2022- y.

Elektr, gaz, bugʻ bilan taʼminlash va havoni konditsiyalash sohasida yirik sanoat korxonalarini tomonidan sanoat mahsulotlarini ishlab chiqarish

Sanoat mahsulotlari	2021- yil yanvar- may	2022- yil yanvar- may	Farqi +/-
Elektroenergiya, mln.kVt.s	6236,9	6865,6	628,7
Issiqlik energiyasi, ming gkal	1801,2	1665,1	-136,1
Koʻmirni yer ostida gazga aylantirish natijasida hosil boʻlgan gaz, ming kub. m.	126466,0	3315,0	-123151,0

Suv bilan taʼminlash, kanalizatsiya tizimi, chiqindilarni yigʻish va utilizatsiya qilish

yanvar-may oylarida



Suv bilan ta'minlash, kanalizatsiya tizimi, chiqindilarni yig'ish va utilizatsiya qilish korxonalarini tomonidan ishlab chiqarilgan mahsulotlar hajmi 0,1 trln.so'mni (jami ishlab chiqarilgan sanoat mahsulotlari hajmining 0,3 % ini) tashkil etdi.

Jami sanoat ishlab chiqarish hajmidagi ulushi,

(yanvar-may oylarida, % da)

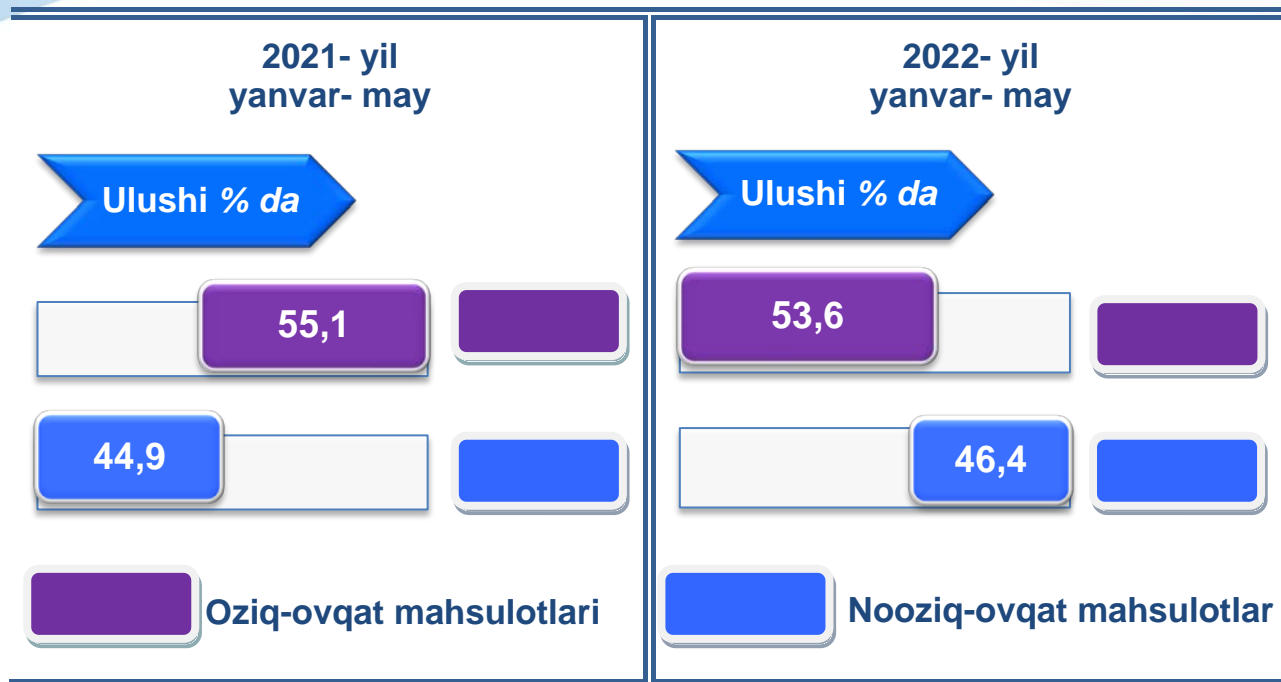


Sanoat mahsulotlari	2021- yil yanvar- may	2022- yil yanvar- may	Farqi +/-
Oqova suvlarni yo'qotish, transportirovka qilish va ishlov berish bo'yicha xizmatlar, mln.so'm	21639,0	21931,6	292,6
Suvga ishlov berish va suv quvurlari bo'yicha taqsimlash xizmatlar, mln.so'm	55251,5	44532,8	-10718,7

O'tgan yilning yanvar- may oylariga nisbatan, Suvga ishlov berish va suv quvurlari bo'yicha taqsimlash xizmatlarida 102,3 % ni tashkil etdi.

Iste'mol mahsulotlari ishlab chiqarish

Tayyor mahsulot turlarini kengaytirish va ishlab chiqarilishini qo'llab-quvvatlash bo'yicha amalga oshirib kelinayotgan chora-tadbirlar natijasida, iste'mol mahsulotlari ishlab chiqarish hajmi 7,3 trln.so'mni tashkil etdi va 2021- yilning mos davriga nisbatan 111,7 % ni, uning jami sanoatdagi ulushi 26,9 % ni tashkil etdi.



Oziq-ovqat mahsulotlari ishlab chiqarish tarkibida vino va aroq mahsulotlari va pivo 7,8 % (2021- yil yanvar-may oylarida 11,0 %)ni tashkil etdi. Hududlar kesimida iste'mol mahsulotlari ishlab chiqarilishining viloyat jami hajmidagi eng yuqori ulushi Ohangaron tumaniga to'g'ri kelib 16,3 %ni, shuningdek, Qibray tumani – 9,6 %ni, Angren shahri – 7,2 %ni hamda Chirchiq shahri – 10,2 %ni tashkil etdi.


Shuningdek, iste'mol mahsulotlari ishlab chiqarilishining o'sish sur'atida viloyat o'sish sur'ati (115,0 %) darajasidan yuqori ko'rsatkich Bekobod (165,4 %), Chirchiq (121,3 %) shahlarida hamda Ohangaron tumanida (133,2 %) qayd etildi.


Hududlar bo'yicha iste'mol mahsulotlari ishlab chiqarish hajmi, tarkibi va o'sish sur'ati
2022-yilning yanvar-may oylarida


	Mrd. so'm	Ulushi %da	O'sishi %da		Mrd. so'm	Ulushi %da	O'sishi %da
	7 328,3	100,0	111,7				
Toshkent viloyati							
	140,5	1,9	151,2		60,6	0,8	120,5
Nurafshon				Bo'ka			
	187,1	2,6	167,1		492,4	6,7	83,3
Olmalik				Zangiota			





	<i>Mlrd. so'm</i>	<i>Ulushi %da</i>	<i>O'sishi %da</i>
	530,5	7,2	98,0
Angren			


	<i>Mlrd. so'm</i>	<i>Ulushi %da</i>	<i>O'sishi %da</i>
	281,5	3,8	100,3
Yuqori Chirchiq			

	<i>Mlrd. so'm</i>	<i>Ulushi %da</i>	<i>O'sishi %da</i>
	141,6	1,9	162,3
Bekobod			


	<i>Mlrd. so'm</i>	<i>Ulushi %da</i>	<i>O'sishi %da</i>
	103,4	1,4	104,6
Quyi Chirchiq			

	<i>Mlrd. so'm</i>	<i>Ulushi %da</i>	<i>O'sishi %da</i>
	738,9	10,1	126,2
Ohangaron			


	<i>Mlrd. so'm</i>	<i>Ulushi %da</i>	<i>O'sishi %da</i>
	702,9	9,6	106,1
Qibray			


	<i>Mlrd. so'm</i>	<i>Ulushi %da</i>	<i>O'sishi %da</i>
	749,3	10,2	123,6
Chirchiq			


	<i>Mlrd. so'm</i>	<i>Ulushi %da</i>	<i>O'sishi %da</i>
	113,0	1,5	105,2
Parkent			

	<i>Mlrd. so'm</i>	<i>Ulushi %da</i>	<i>O'sishi %da</i>
	172,2	2,3	115,5
Yangiyo'l			


	<i>Mlrd. so'm</i>	<i>Ulushi %da</i>	<i>O'sishi %da</i>
	126,6	1,7	96,6
Piskent			

	<i>Mlrd. so'm</i>	<i>Ulushi %da</i>	<i>O'sishi %da</i>
	235,2	3,2	127,9
Oqqo'rg'on			

	<i>Mlrd. so'm</i>	<i>Ulushi %da</i>	<i>O'sishi %da</i>
	205,8	2,8	105,5
O'rta Chirchiq			

	<i>Mlrd. so'm</i>	<i>Ulushi %da</i>	<i>O'sishi %da</i>
	1 151,6	15,7	124,0
Ohangaron			

	<i>Mlrd. so'm</i>	<i>Ulushi %da</i>	<i>O'sishi %da</i>
	136,0	1,9	84,4
Chinoz			

	<i>Mlrd. so'm</i>	<i>Ulushi %da</i>	<i>O'sishi %da</i>
	62,3	0,9	87,1
Bekobod			

	<i>Mlrd. so'm</i>	<i>Ulushi %da</i>	<i>O'sishi %da</i>
	287,5	3,9	116,2
Yangiyo'l			

	<i>Mlrd. so'm</i>	<i>Ulushi %da</i>	<i>O'sishi %da</i>
	221,3	3,0	113,9
Bo'stonliq			













	<i>Mlrd. so'm</i>	<i>Ulushi %da</i>	<i>O'sishi %da</i>
	488,1	6,7	100,7
Toshkent			

Hududlar kesimida nooziq-ovqat mahsulotlar ishlab chiqarilishining jami hajmidagi eng yuqori ulush Chirchiq shahriga to'g'ri kelib 19,3 %ni, shuningdek,

Qibray tumanida – 4,3 % ni, Toshkent tumanida – 8,6 %ni, Zangiota tumanida – 9,4 %ni tashkil etdi.


Shuningdek, nooziq-ovqat mahsulotlar ishlab chiqarilishining o'sish sur'atida yuqori ko'rsatkich Bekobod (175,0 %) hamda Olmaliq shaharlarida (185,0 %) qayd etildi


**Hududlar bo'yicha nooziq-ovqat mahsulotlar ishlab
chiqarish hajmi, tarkibi va o'sish sur'ati
2022- yilning yanvar-may oylarida**


	Mrd. so'm	Ulushi %da	O'sishi %da		Mrd. so'm	Ulushi %da	O'sishi %da
	3 459,5				100,0		117,5
Toshkent viloyati							
	Mrd. so'm	Ulushi %da	O'sishi %da		Mrd. so'm	Ulushi %da	O'sishi %da
	99,6	2,9	161,4		33,5	1,0	127,6
Nurafshon				Bo'ka			
	Mrd. so'm	Ulushi %da	O'sishi %da		Mrd. so'm	Ulushi %da	O'sishi %da
	145,1	4,2	185,0		323,7	9,4	90,6
Olmaliq				Zangiota			
	Mrd. so'm	Ulushi %da	O'sishi %da		Mrd. so'm	Ulushi %da	O'sishi %da
	73,3	2,1	70,7		135,4	3,9	102,5
Angren				Yuqori Chirchiq			
	Mrd. so'm	Ulushi %da	O'sishi %da		Mrd. so'm	Ulushi %da	O'sishi %da
	118,7	3,4	175,0		62,9	1,8	108,2
Bekobod				Quyri Chirchiq			
	Mrd. so'm	Ulushi %da	O'sishi %da		Mrd. so'm	Ulushi %da	O'sishi %da
	553,9	16,0	140,1		150,0	4,3	81,7
Ohangaron				Qibray			
	Mrd. so'm	Ulushi %da	O'sishi %da		Mrd. so'm	Ulushi %da	O'sishi %da
	668,6	19,3	138,7		70,3	2,0	111,4
Chirchiq				Parkent			
	Mrd. so'm	Ulushi %da	O'sishi %da		Mrd. so'm	Ulushi %da	O'sishi %da
	106,5	3,1	124,9		31,6	0,9	97,0
Yangiyo'l				Piskent			
	Mrd.	Ulushi	O'sishi		Mrd.	Ulushi	O'sishi
	so'm	%da	%da		so'm	%da	%da


	so'm	%da	%da
	100,5	2,9	149,5
Oqqo'rg'on			


	107,9	3,1	107,9
O'rta Chirchiq			


	Mlrd. so'm	Ulushi %da	O'sishi %da
	36,4	1,1	96,6
Ohangaron			

	Mlrd. so'm	Ulushi %da	O'sishi %da
	89,8	2,6	97,9
Chinoz			

	Mlrd. so'm	Ulushi %da	O'sishi %da
	33,2	1,0	86,1
Bekobod			

	Mlrd. so'm	Ulushi %da	O'sishi %da
	159,2	4,6	121,5
Yangiyo'l			


	Mlrd. so'm	Ulushi %da	O'sishi %da
	61,3	1,8	90,4
Bo'stonliq			


	Mlrd. so'm	Ulushi %da	O'sishi %da
	297,9	8,6	104,9
Toshkent			


Shuningdek, oziq-ovqat mahsulotlari ishlab chiqarilishining o'sish sur'atida eng yuqori ko'rsatkich Bekobod (116,9 %), Olmaliq (124,9 %) hamda Nurafshon shaharlarida (130,8 %) qayd etildi.


Hududlar bo'yicha oziq-ovqat mahsulotlari ishlab chiqarish hajmi, tarkibi va o'sish sur'ati 2022- yilning yanvar-may oylarida


	Mlrd. so'm	Ulushi %da	O'sishi %da
	3 851,2	100,0	108,3
Toshkent viloyati			


	Mlrd. so'm	Ulushi %da	O'sishi %da
	40,7	1,1	130,8
Nurafshon			

	Mlrd. so'm	Ulushi %da	O'sishi %da
	26,9	0,7	112,1
Bo'ka			

	Mlrd. so'm	Ulushi %da	O'sishi %da
	41,8	1,1	124,9
Olmaliq			

	Mlrd. so'm	Ulushi %da	O'sishi %da
	169,8	4,4	72,6
Zangiota			

	Mlrd. so'm	Ulushi %da	O'sishi %da

	Mlrd. so'm	Ulushi %da	O'sishi %da

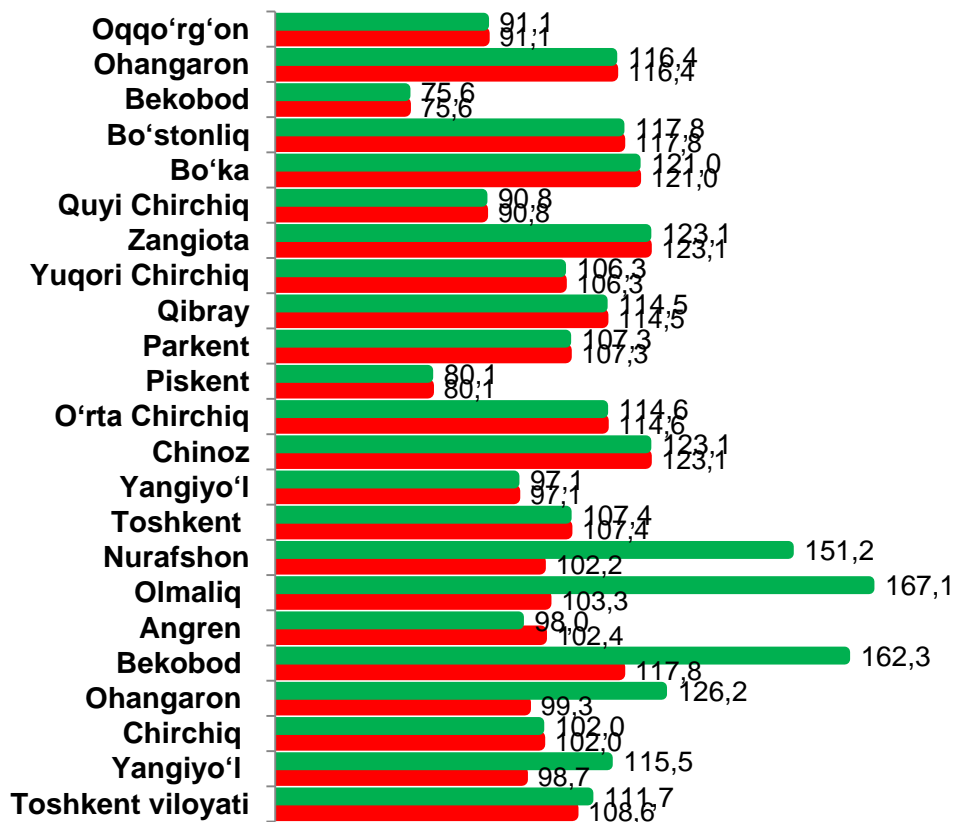
	392,4	10,2	110,0		554,0	14,4	115,7
	Angren				Qibray		
	<i>Mlrd. so'm</i>	<i>Ulushi %da</i>	<i>O'sishi %da</i>		<i>Mlrd. so'm</i>	<i>Ulushi %da</i>	<i>O'sishi %da</i>
	22,8	0,6	116,9		40,3	1,0	99,0
	Bekobod				Quy Chirchiq		
	<i>Mlrd. so'm</i>	<i>Ulushi %da</i>	<i>O'sishi %da</i>		<i>Mlrd. so'm</i>	<i>Ulushi %da</i>	<i>O'sishi %da</i>
	180,1	4,7	96,8		40,7	1,1	93,6
	Ohangaron				Parkent		
	<i>Mlrd. so'm</i>	<i>Ulushi %da</i>	<i>O'sishi %da</i>		<i>Mlrd. so'm</i>	<i>Ulushi %da</i>	<i>O'sishi %da</i>
	85,3	2,2	66,4		94,9	2,5	96,4
	Chirchiq				Piskent		
	<i>Mlrd. so'm</i>	<i>Ulushi %da</i>	<i>O'sishi %da</i>		<i>Mlrd. so'm</i>	<i>Ulushi %da</i>	<i>O'sishi %da</i>
	64,9	1,7	101,8		98,5	2,6	103,4
	Yangiyo'l				O'rta Chirchiq		
	<i>Mlrd. so'm</i>	<i>Ulushi %da</i>	<i>O'sishi %da</i>		<i>Mlrd. so'm</i>	<i>Ulushi %da</i>	<i>O'sishi %da</i>
	134,6	3,5	115,4		71,0	1,8	93,3
	Oqqo'rg'on				Chinoz		
	<i>Mlrd. so'm</i>	<i>Ulushi %da</i>	<i>O'sishi %da</i>		<i>Mlrd. so'm</i>	<i>Ulushi %da</i>	<i>O'sishi %da</i>
	1 114,7	28,9	125,1		146,2	3,8	98,4
	Ohangaron				Yuqori Chirchiq		
	<i>Mlrd. so'm</i>	<i>Ulushi %da</i>	<i>O'sishi %da</i>		<i>Mlrd. so'm</i>	<i>Ulushi %da</i>	<i>O'sishi %da</i>
	29,1	0,8	88,0		214,0	5,6	99,3
	Bekobod				Toshkent		
	<i>Mlrd. so'm</i>	<i>Ulushi %da</i>	<i>O'sishi %da</i>		<i>Mlrd. so'm</i>	<i>Ulushi %da</i>	<i>O'sishi %da</i>
	159,8	4,1	126,4		128,9	3,3	110,7
	Bo'stonliq				Yangiyo'l		

Xorijiy investitsiyalar ishtirokidagi korxonalar tomonidan sanoat mahsulotlari ishlab chiqarish
2022- yilning yanvar-may oylarida

Hisobot davrida xorijiy investitsiyalar ishtirokidagi korxonalar tomonidan 5,8 trln. so'mlik sanoat mahsulotlari ishlab chiqarildi.

Oqqo'rg'on				Chinoz			
Icon	Mrd. so'm	Ulushi %da	O'sishi %da	Icon	Mrd. so'm	Ulushi %da	O'sishi %da
	335,5	1,0	123,1		759,6	2,2	106,3
Ohangaron				Yuqori Chirchiq			
	1992,0	5,7	116,4		723,1	2,1	107,4
Bekobod				Toshkent			
	104	0,3	75,6		524,0	1,5	97,1
Bo'stonliq				Yangiyo'l			
	747,6	2,1	117,8				

Toshkent viloyati hududlari kesimida ishlab chiqarish fizik hajm indeksi, iste'mol mahsulotlari ishlab chiqarishning o'sish sur'ati, %da



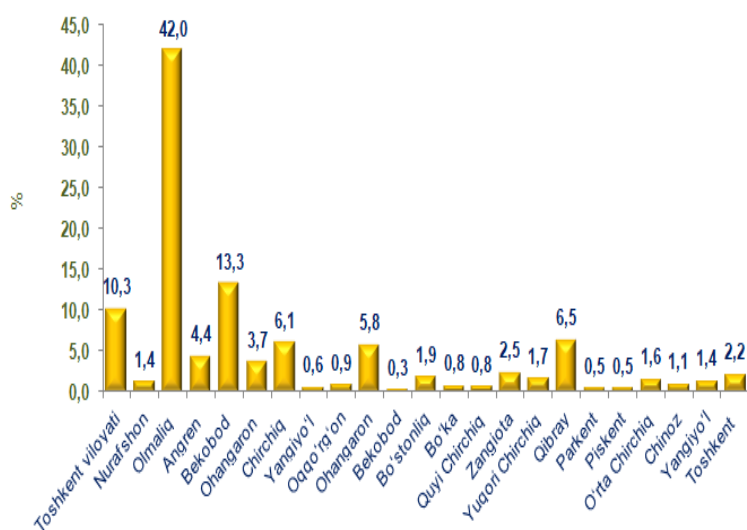
■ 2022- y. TNP ■ 2022- y. IFO

Sanoat mahsulotlari ishlab chiqarish Olmaliq (2021- yilning yanvar-may oyiga nisbatan 104,7 %), Bekobod (117,5 %), shaharlarida hamda Zangiota tumanida (133,2 %) sezilarli darajada oshdi.

Toshkent viloyatida jami sanoat mahsulotlari hajmida hududlarning ulushi, %da

Viloyatda sanoat ishlab chiqarishi hajmi tarkibida eng ko'p ulush Olmaliq (viloyat sanoat ishlab chiqarish hajmining 42,0 %) hamda Bekobod (13,3 %), Chirchiq (6,1%), Angren (4,4%) va Ohangaron (3,7%) shaharlari hissasiga to'g'ri kelmoqda.

Eng past ko'rsatkich esa Parkent (0,5 %) hamda Bekobod (0,3 %) tumanlariga to'g'ri kelmoqda.



Aholi jon boshiga sanoat mahsulotlari ishlab chiqarishning taqsimlanishi, yirik sanoat korxonalari joylashganligi hisobiga Olmaliq (84262,4 ming so'm), Ohangaron (6163,4 ming so'm) va Bekobod (36120,8 ming so'm) shaharlarida o'rtacha viloyat darajasi ko'rsatkichidan (9339,7 ming so'm) ancha yuqoriligini ko'rsatmoqda.

Viloyat bo'yicha aholi jon boshiga iste'mol mahsulotlari ishlab chiqarilishi 1845,1 ming so'm bo'lgani holda, Ohangaron shahrida – 3393,6 ming so'mni, Zangiota tumanida – 2028,3 ming so'mni, Qibray tumanida –

2864,7 ming soʻmni, Chirchiq shahrida 13694,8 ming soʻmni tashkil.

**Aholi jon boshiga toʻgʻri keladigan sanoat mahsulotlari
va isteʼmol mahsulotlari ishlab chiqarish
2022- yilning yanvar- may oylarida, ming soʻm**

	Sanoat mahsulotlari	Isteʼmol mahsulotlari
	11 694,8	2 512,4
Toshkent viloyati		

	Sanoat mahsulotlari	Isteʼmol mahsulotlari		Sanoat mahsulotlari	Isteʼmol mahsulotlari
	8 206,0	2 657,1		1 978,4	464,2
Nurafshon		Boʻka			

	Sanoat mahsulotlari	Isteʼmol mahsulotlari		Sanoat mahsulotlari	Isteʼmol mahsulotlari
	108 836,2	1 379,7		5 576,2	2 932,7
Olmaliq		Zangjota			

	Sanoat mahsulotlari	Isteʼmol mahsulotlari		Sanoat mahsulotlari	Isteʼmol mahsulotlari
	8 077,8	3 033,8		13 270,6	4 066,4
Angren		Qibray			

	Sanoat mahsulotlari	Isteʼmol mahsulotlari		Sanoat mahsulotlari	Isteʼmol mahsulotlari
	34 922,3	4 470,6		2 242,9	921,4
Ohangaron		Quy Chirchiq			

	Sanoat mahsulotlari	Isteʼmol mahsulotlari		Sanoat mahsulotlari	Isteʼmol mahsulotlari
	46 043,1	1 412,9		1 116,1	654,6
Bekobod		Parkent			

	Sanoat mahsulotlari	Isteʼmol mahsulotlari		Sanoat mahsulotlari	Isteʼmol mahsulotlari
	13 740,9	18 701,7		1 628,2	1 220,5
Chirchiq		Piskent			

	Sanoat mahsulotlari	Isteʼmol mahsulotlari		Sanoat mahsulotlari	Isteʼmol mahsulotlari
	3 777,0	2 150,1		3 894,8	1 542,0
Yangiyoʻl		Oʻrta Chirchiq			

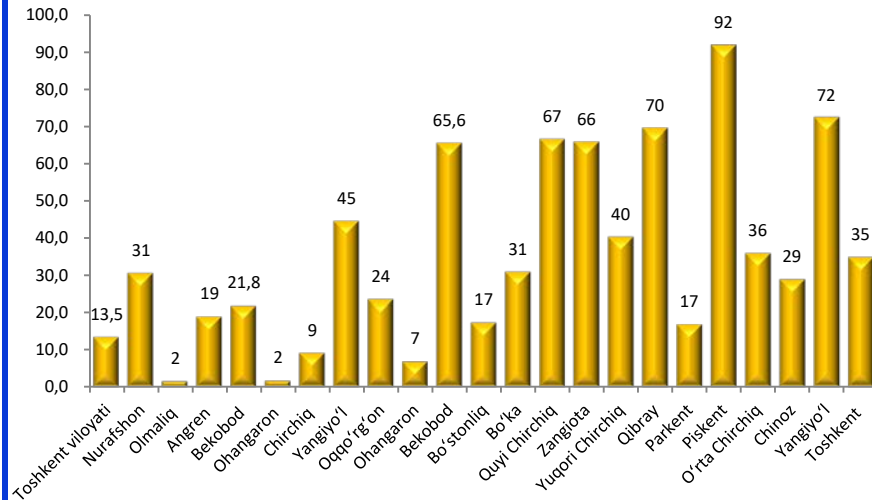
	Sanoat mahsulotlari	Iste'mol mahsulotlari		Sanoat mahsulotlari	Iste'mol mahsulotlari
	2 788,2	2 167,2		2 444,3	973,9
Oqqo'rg'on			Chinoz		
	Sanoat mahsulotlari	Iste'mol mahsulotlari		Sanoat mahsulotlari	Iste'mol mahsulotlari
	20 438,4	10 730,1		5 652,7	2 087,7
Ohangaron			Yuqori Chirchiq		
	Sanoat mahsulotlari	Iste'mol mahsulotlari		Sanoat mahsulotlari	Iste'mol mahsulotlari
	650,3	387,9		3912,4	2593,5
Bekobod			Toshkent		
	Sanoat mahsulotlari	Iste'mol mahsulotlari		Sanoat mahsulotlari	Iste'mol mahsulotlari
	4 354,6	1 278,7		2 485,2	1 493,3
Bo'stonliq			Yangiyo'l		

Sanoat mahsulotlari ishlab chiqarishda kichik biznesning ulushi

2022- yilning yanvar-may oylarida, % da

Hisobot davrida kichik tadbirkorlik subyektlari tomonidan 4,7 trln. so'mlik sanoat mahsuloti ishlab chiqarilib, uning umumiy ishlab chiqarish hajmidagi ulushi 15,3 % ni tashkil etdi.

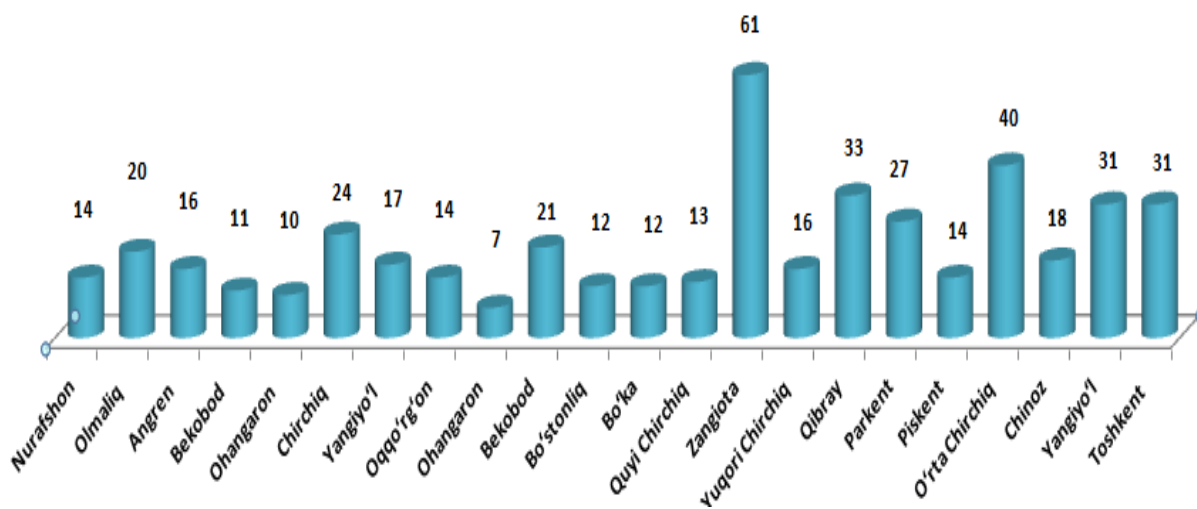
Hududlar kesimida kichik biznesning sanoat mahsulotlari ishlab chiqarishdagi eng yuqori ulushi Zangiota (jami sanoat mahsulotlari ishlab chiqarishdagi ulushi (66,0 %), Parkent (17,0%), Quyichirchiq (67,0 %), Toshkent (35,0 %) tumanlarida kuzatildi.



Hududlar kesimida sanoat mahsulotlari ishlab chiqarish hajmida kichik biznes subyektlarining ulushi tahlili shuni ko'rsatdiki, Olmaliq (1,4 %), Bekobod (1,0%) va Chirchiq (8,1 %) shaharlarida sanoat ishlab chiqarish hajmidagi kichik biznes subyektlari ulushining kamligini, mazkur hududlarda joylashgan yirik sanoat korxonalarining ishlab chiqarish hajmlari yuqori ekanligi bilan izohlash mumkin.

Toshkent viloyatida yangi tashkil etilgan sanoat korxonalari
(2022- yil 1- iyun holatiga ko'ra)

Bugungi kunda viloyatda 9302 ta sanoat korxonalarini faoliyat ko'rsatmoqda, shundan 1293 tasi (ro'yxatdan o'tgan korxonalar umumiy sonining 13,9 %) Zangiota tumaniga, 876 tasi (9,4 %) Qibray tumaniga, 796 tasi (8,6 %) Toshkent tumaniga, 512 tasi (5,5 %) Chirchiq shahriga, 450 tasi (4,8 %) Angren shahriga to'g'ri kelmoqda.



2022- yilning yanvar-may oylarida viloyatda 462 ta yangi sanoat korxonalari tashkil etildi, shulardan 33 tasi (jami yangi tashkil etilgan sanoat korxonalari hajmidagi ulushi 7,1 %) Qibray tumanida, 61tasi (13,2 %) Zangiota tumanida, 31 tasi (6,7%) Toshkent tumanida, 31tasi (6,7 %) Yangiyo'l tumanida, 16 tasi (3,5 %) Yuqori Chirchiq tumanida tashkil etildi.